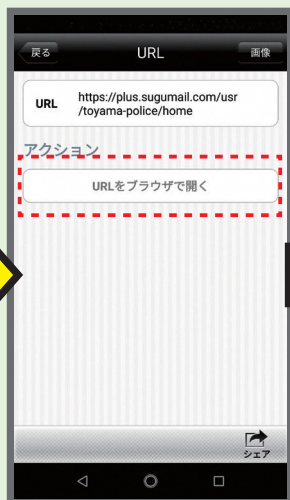


「安全情報ネット」登録方法

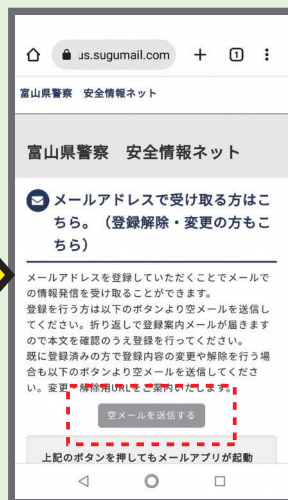
▼登録用二次元コードを読み取り、画面の指示に従って登録してください



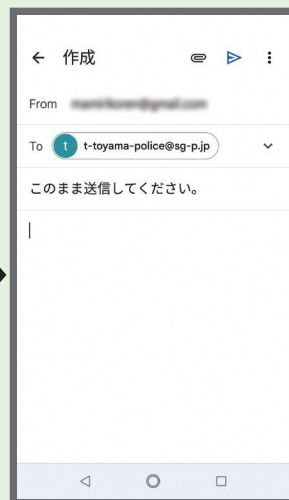
スマートフォン等で
二次元コードを読み
取ります




表示されたURLにアクセ
スします



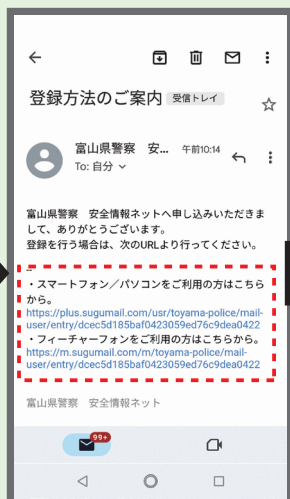
「空メールを送信する」
ボタンを押します



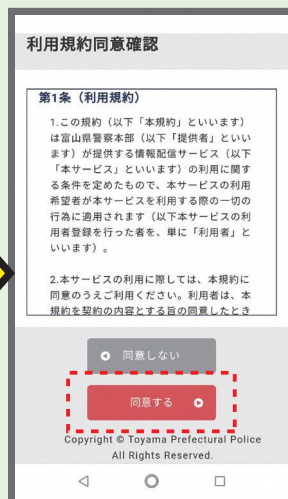
件名・本文を入力せずそ
のまま送信します



返信メール「登録方法のご
案内」が送られてきます



登録用URLを選択して登録
サイトにアクセスします



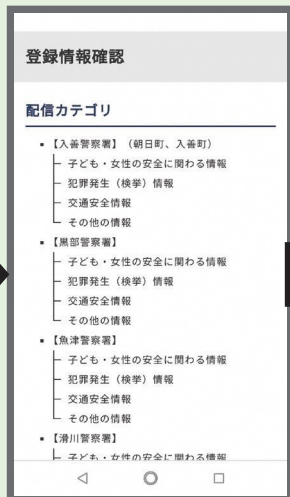
利用規約等を確認後、「同
意する」ボタンを押します



配信を希望する警察署、情
報の種類を選択します



生まれた年等の項目を入力し
「確認画面へ」ボタンを押します



入力内容を確認します



入力内容を確認後、「登
録」ボタンを押します



登録完了です。地域安全
情報が配信されます